



ТЕРРИТОРИАЛЬНЫЙ ОРГАН
ФЕДЕРАЛЬНОЙ СЛУЖБЫ
ГОСУДАРСТВЕННОЙ СТАТИСТИКИ
ПО РЕСПУБЛИКЕ КОМИ

СРЕДНЕМЕСЯЧНАЯ ЗАРАБОТНАЯ ПЛАТА

2023 год

СОДЕРЖАНИЕ

Динамика заработной платы работников организаций	3
Заработная плата по видам экономической деятельности	8
Заработная плата по регионам Северо-Западного федерального округа	10
Заработная плата по регионам-соседям Республики Коми	13
Заработная плата по муниципальным образованиям	16

СРЕДНЕМЕСЯЧНАЯ НАЧИСЛЕННАЯ ЗАРАБОТНАЯ ПЛАТА РАБОТНИКОВ ОРГАНИЗАЦИЙ

тысяч рублей на одного работника

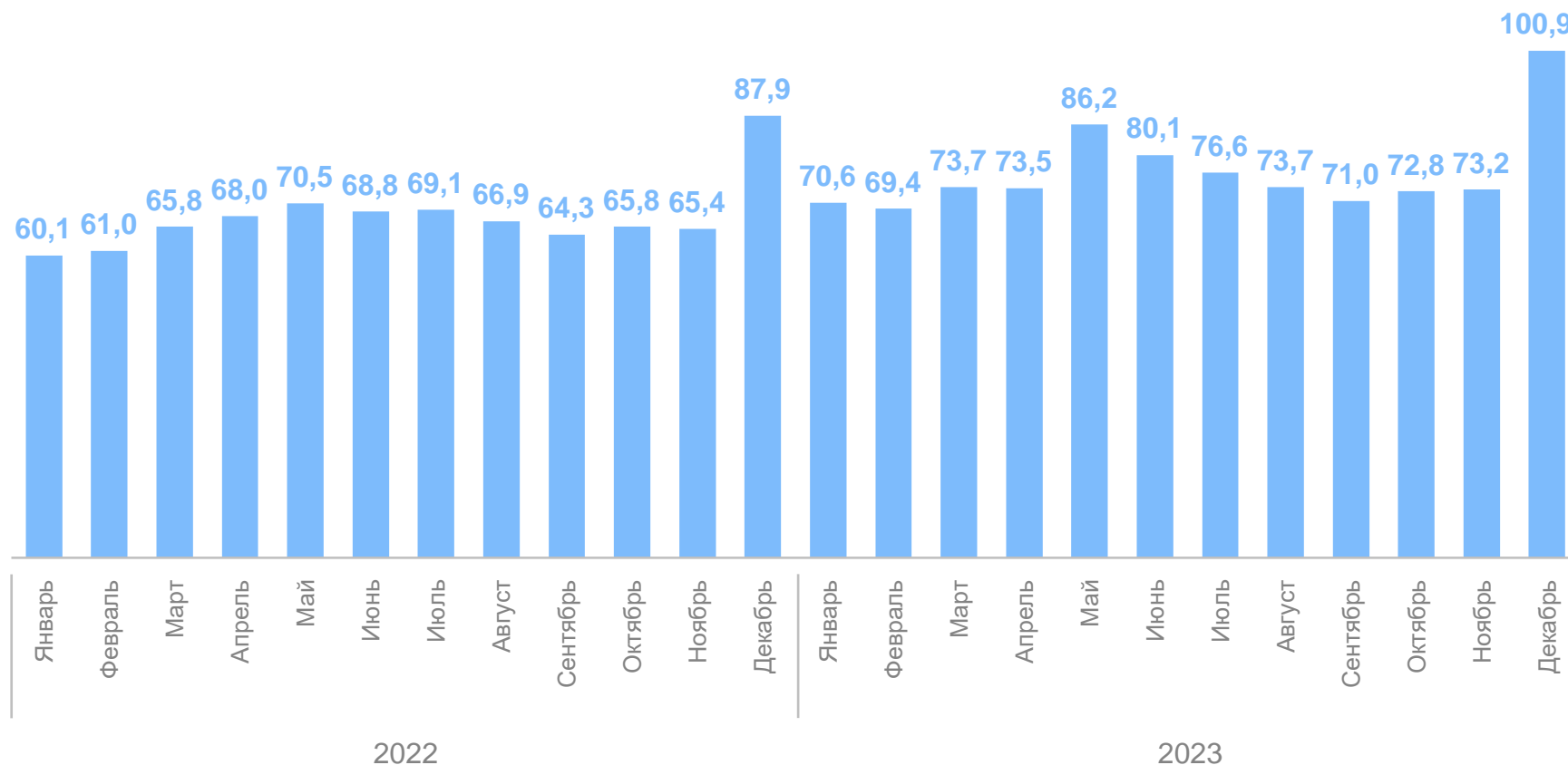
КОМИСТАТ

2023 г.

76,8 тыс. рублей

2022 г.

68,8 тыс. рублей



ДИНАМИКА НОМИНАЛЬНОЙ НАЧИСЛЕННОЙ ЗАРАБОТНОЙ ПЛАТЫ РАБОТНИКОВ ОРГАНИЗАЦИЙ

КОМИСТАТ

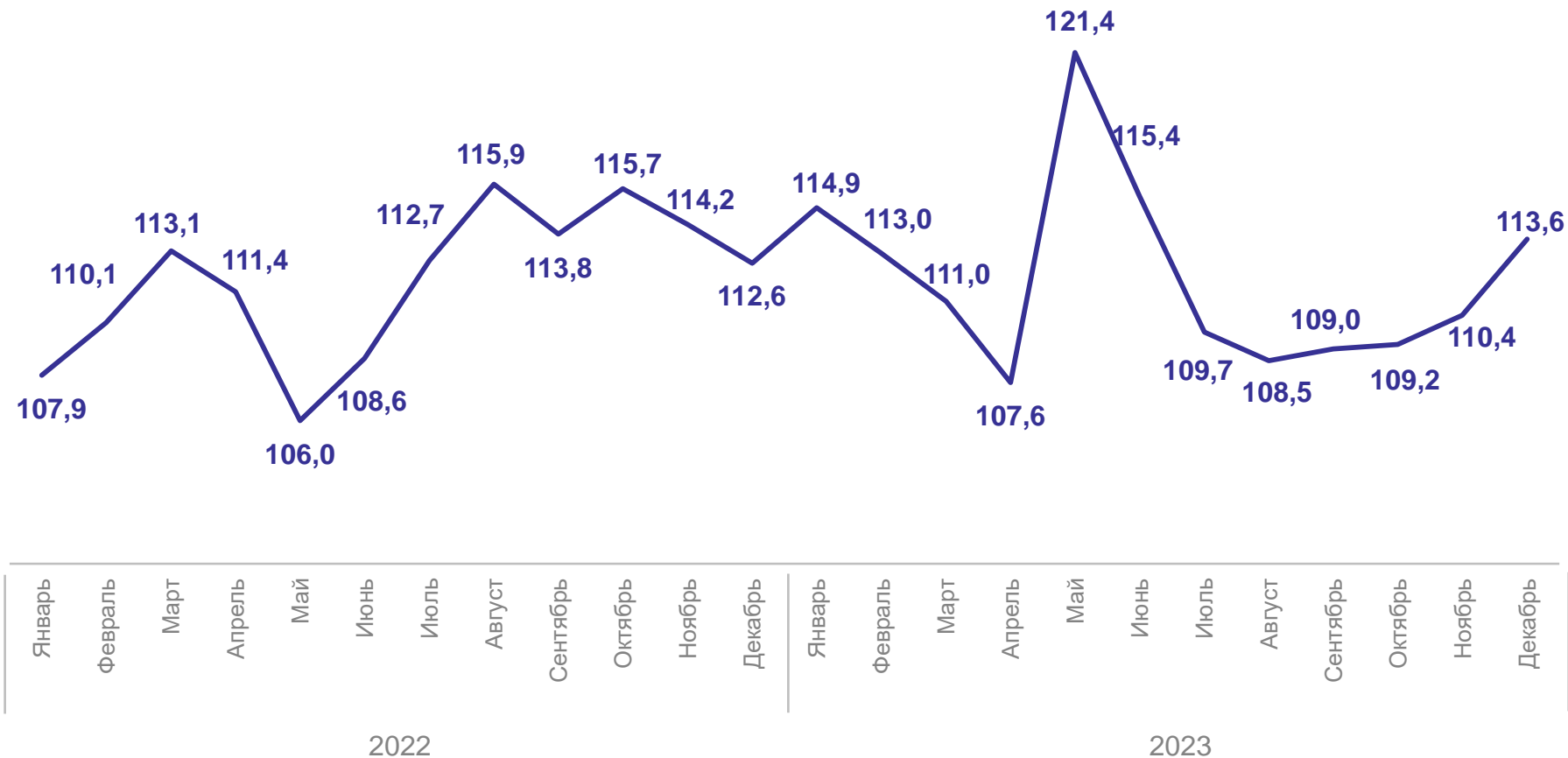
в % к соответствующему месяцу предыдущего года, по сопоставимому кругу организаций

2023 г. к 2022 г.

112,1

2022 г. к 2021 г.

113,2



ДИНАМИКА РЕАЛЬНОЙ НАЧИСЛЕННОЙ ЗАРАБОТНОЙ ПЛАТЫ РАБОТНИКОВ ОРГАНИЗАЦИЙ

КОМИСТАТ

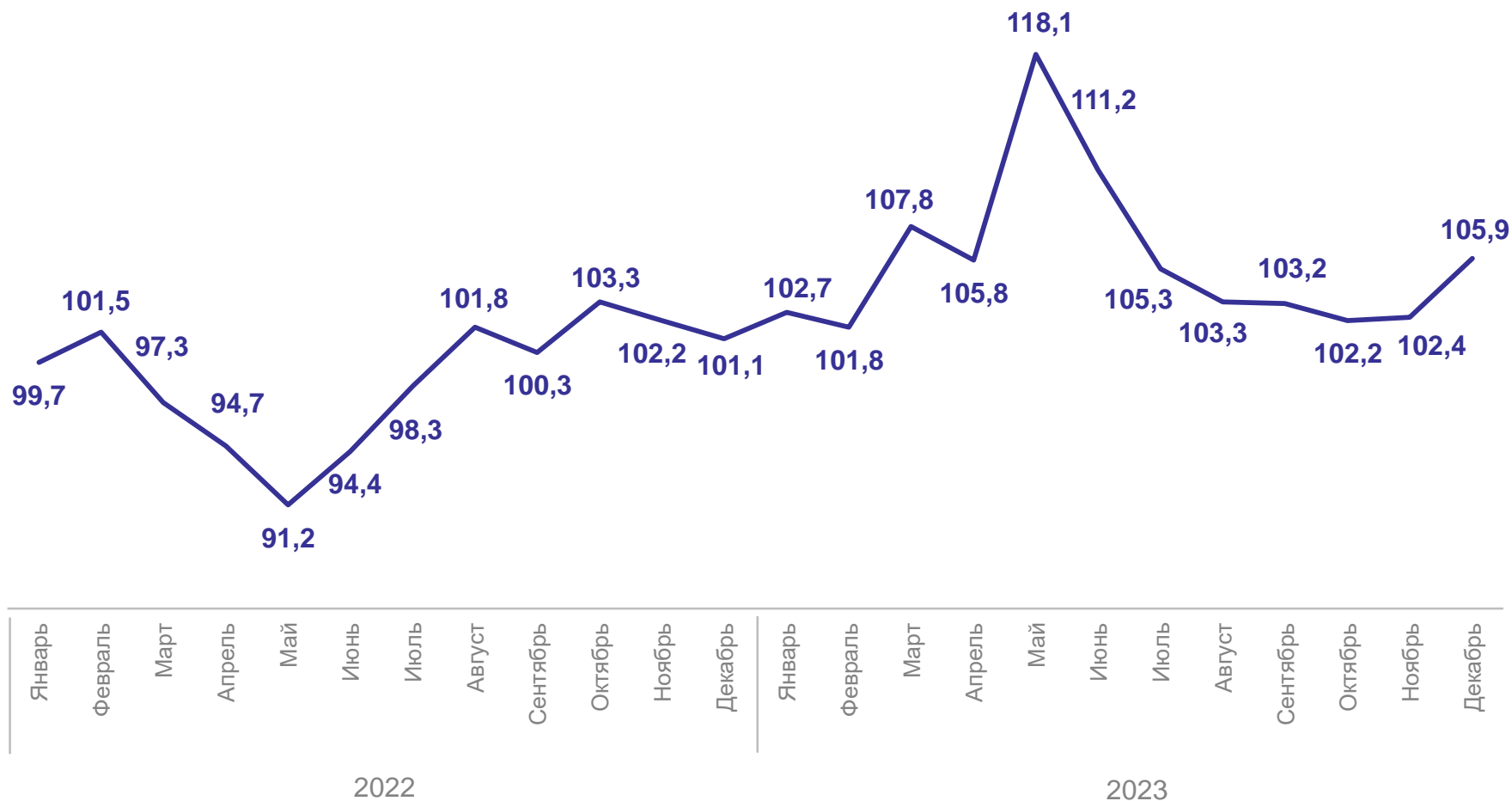
в % к соответствующему месяцу предыдущего года, по сопоставимому кругу организаций

2023 г. к 2022 г.

105,9

2022 г. к 2021 г.

99,9



ДИНАМИКА НОМИНАЛЬНОЙ НАЧИСЛЕННОЙ ЗАРАБОТНОЙ ПЛАТЫ РАБОТНИКОВ ОРГАНИЗАЦИЙ

КОМИСТАТ

в % к предыдущему месяцу, по сопоставимому кругу организаций

декабрь 2023 г.
к ноябрю 2023 г.

137,8

декабрь 2022 г.
к ноябрю 2022 г.

134,4



ДИНАМИКА РЕАЛЬНОЙ НАЧИСЛЕННОЙ ЗАРАБОТНОЙ ПЛАТЫ РАБОТНИКОВ ОРГАНИЗАЦИЙ

КОМИСТАТ

в % к предыдущему месяцу, по сопоставимому кругу организаций

декабрь 2023 г.
к ноябрю 2023 г.

137,0

декабрь 2022 г.
к ноябрю 2022 г.

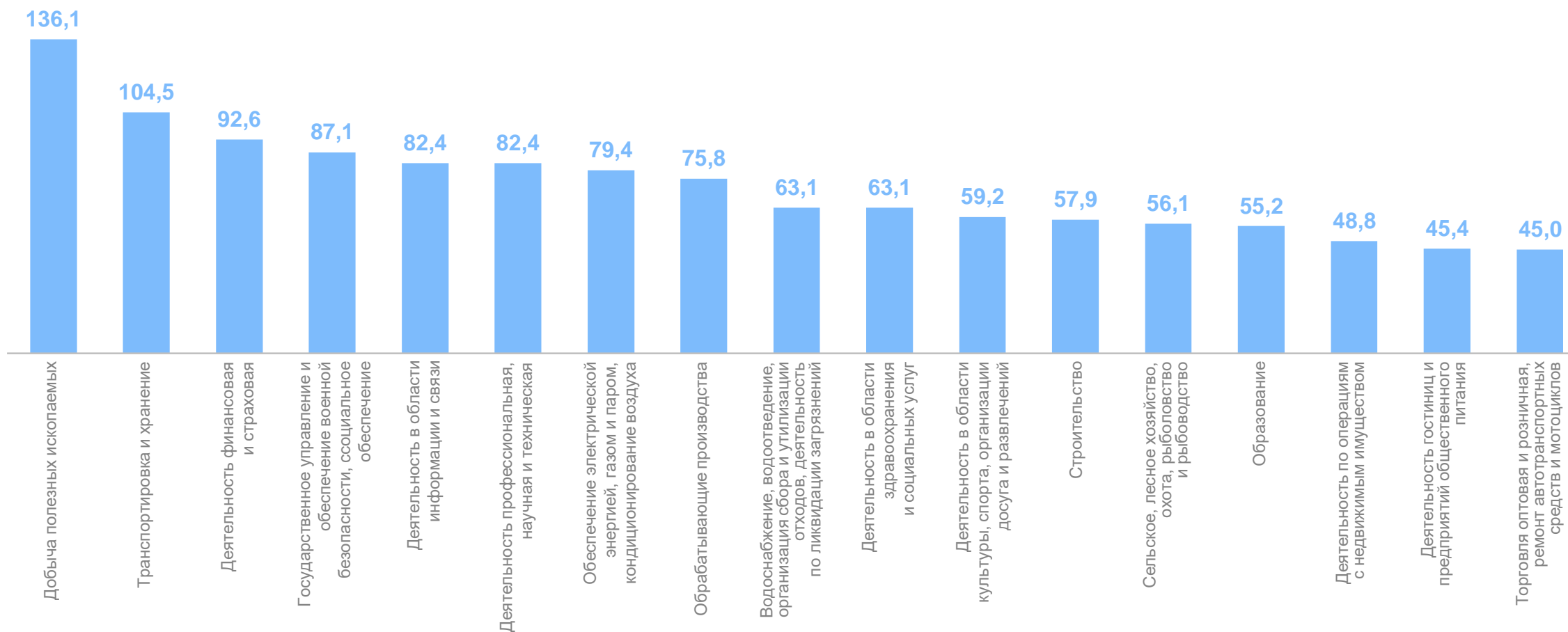
133,0



СРЕДНЕМЕСЯЧНАЯ НАЧИСЛЕННАЯ ЗАРАБОТНАЯ ПЛАТА РАБОТНИКОВ ОРГАНИЗАЦИЙ ПО ВИДАМ ЭКОНОМИЧЕСКОЙ ДЕЯТЕЛЬНОСТИ

2023 г., тысяч рублей

КОМИСТАТ



ДИНАМИКА НОМИНАЛЬНОЙ НАЧИСЛЕННОЙ ЗАРАБОТНОЙ ПЛАТЫ РАБОТНИКОВ ОРГАНИЗАЦИЙ ПО ВИДАМ ЭКОНОМИЧЕСКОЙ ДЕЯТЕЛЬНОСТИ

2023 г. в % к 2022 г., по сопоставимому кругу организаций

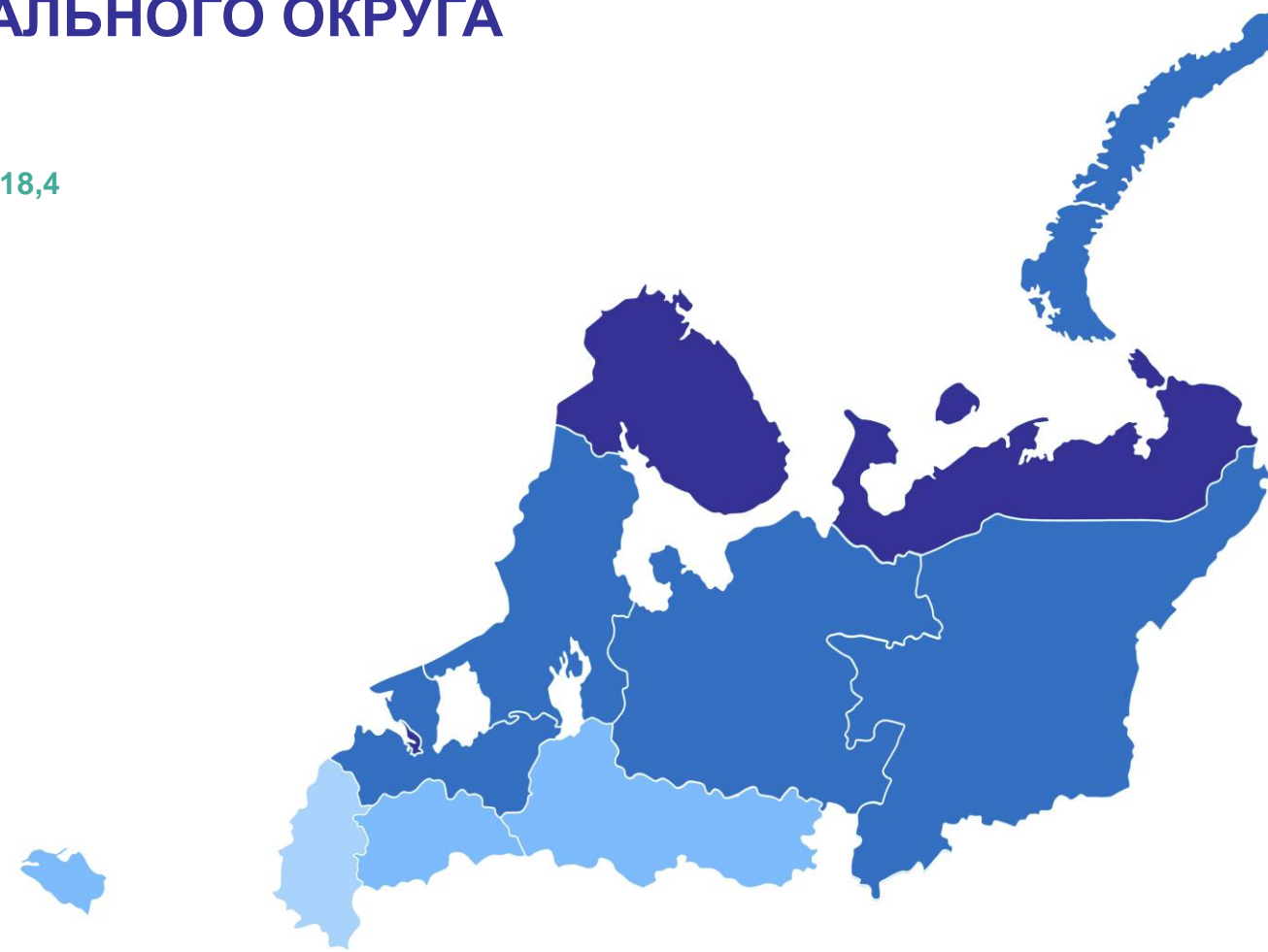
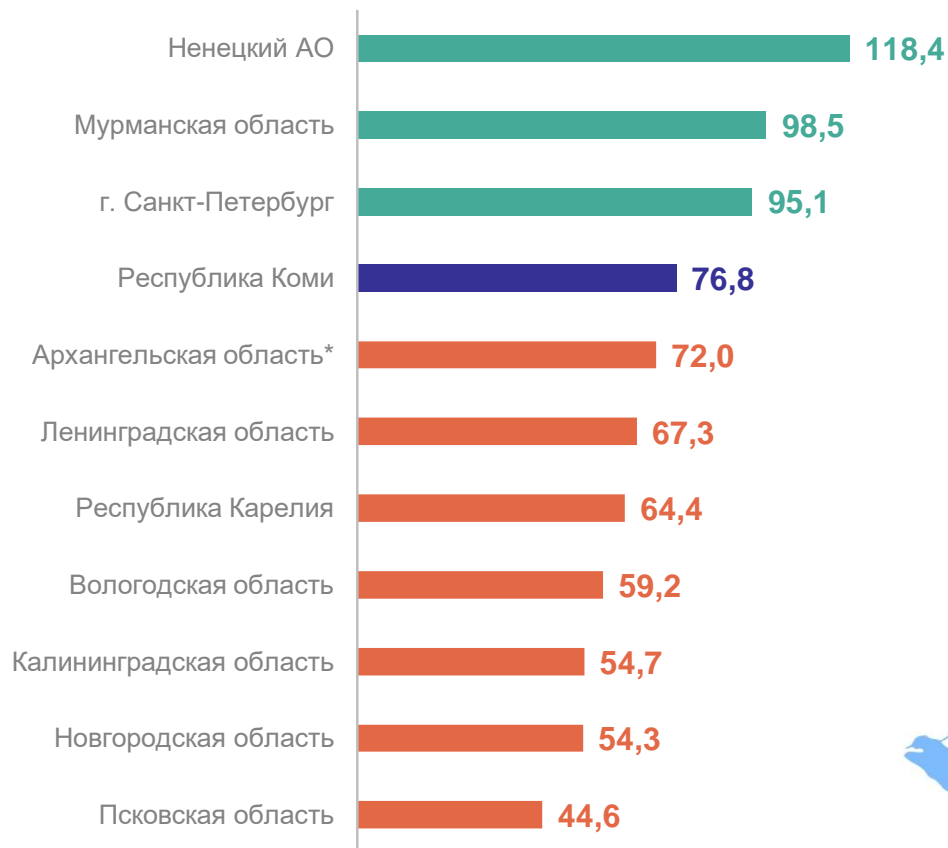
КОМИСТАТ



СРЕДНЕМЕСЯЧНАЯ НАЧИСЛЕННАЯ ЗАРАБОТНАЯ ПЛАТА РАБОТНИКОВ ОРГАНИЗАЦИЙ ПО РЕГИОНАМ СЕВЕРО-ЗАПАДНОГО ФЕДЕРАЛЬНОГО ОКРУГА

КОМИСТАТ

2023 г., тысяч рублей

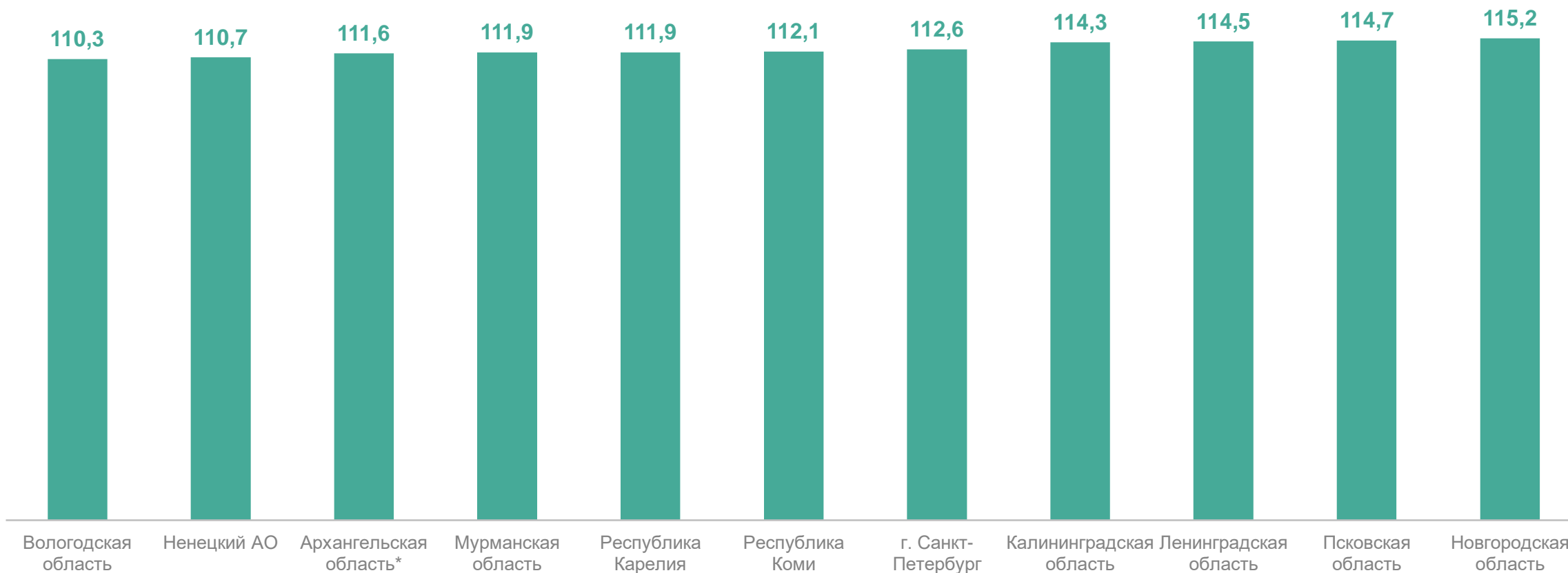


* Без Ненецкого автономного округа.

ДИНАМИКА НОМИНАЛЬНОЙ НАЧИСЛЕННОЙ ЗАРАБОТНОЙ ПЛАТЫ РАБОТНИКОВ ОРГАНИЗАЦИЙ ПО РЕГИОНАМ СЕВЕРО-ЗАПАДНОГО ФЕДЕРАЛЬНОГО ОКРУГА

КОМИСТАТ

2023 г. в % 2022 г., по сопоставимому кругу организаций

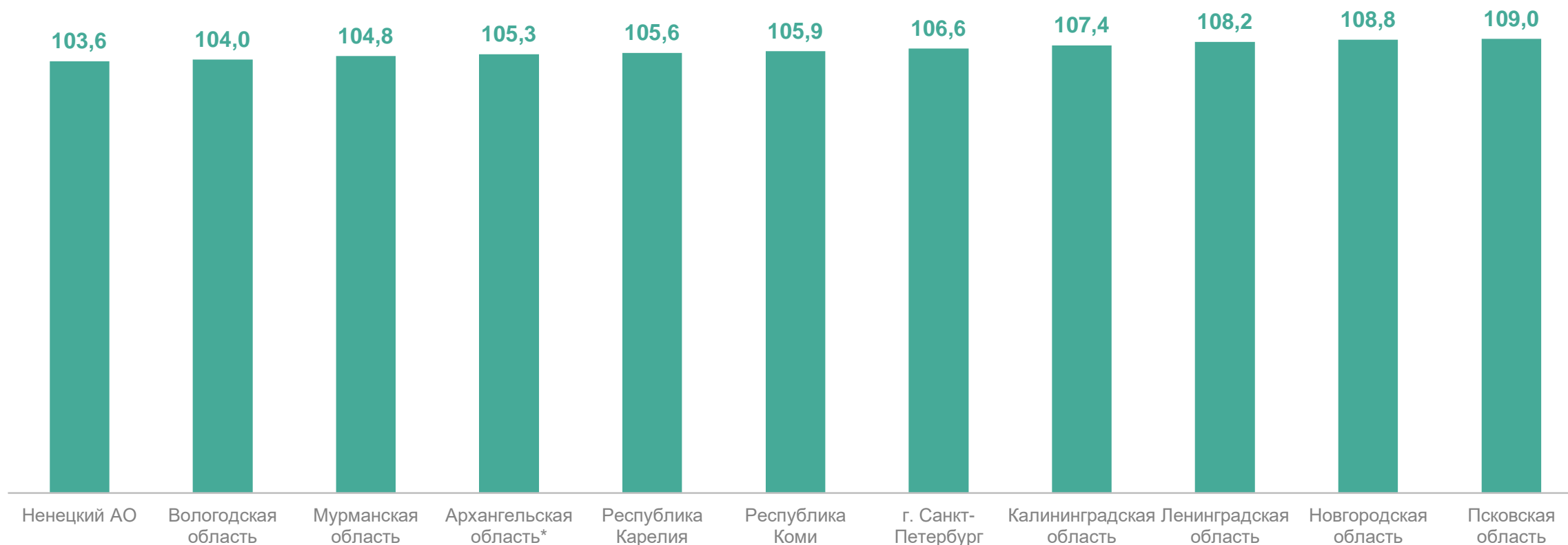


* Без Ненецкого автономного округа.

ДИНАМИКА РЕАЛЬНОЙ НАЧИСЛЕННОЙ ЗАРАБОТНОЙ ПЛАТЫ РАБОТНИКОВ ОРГАНИЗАЦИЙ ПО РЕГИОНАМ СЕВЕРО-ЗАПАДНОГО ФЕДЕРАЛЬНОГО ОКРУГА

КОМИСТАТ

2023 г. в % 2022 г., по сопоставимому кругу организаций

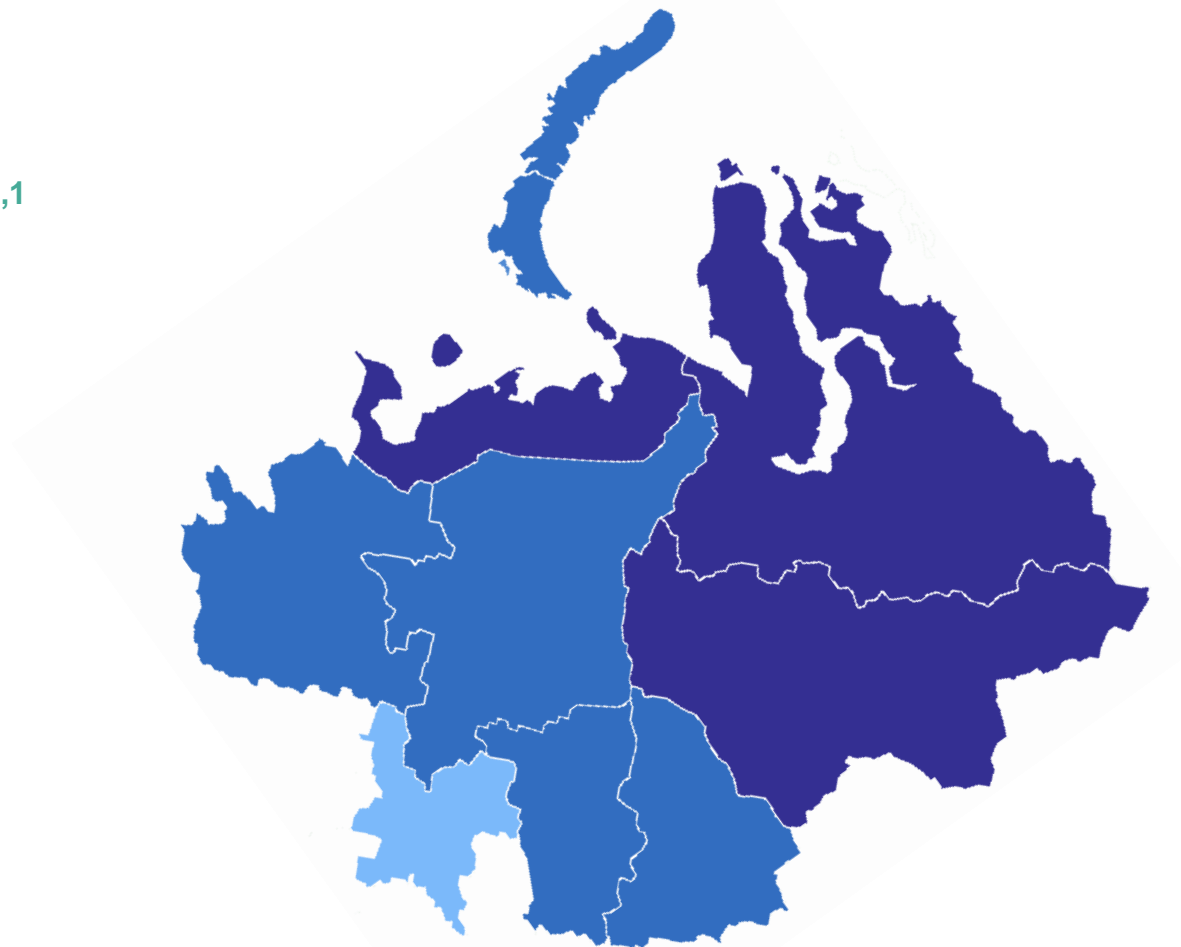


* Без Ненецкого автономного округа.

СРЕДНЕМЕСЯЧНАЯ НАЧИСЛЕННАЯ ЗАРАБОТНАЯ ПЛАТА РАБОТНИКОВ ОРГАНИЗАЦИЙ ПО РЕГИОНАМ-СОСЕДЯМ РЕСПУБЛИКИ КОМИ

КОМИСТАТ

2023 г., тысяч рублей

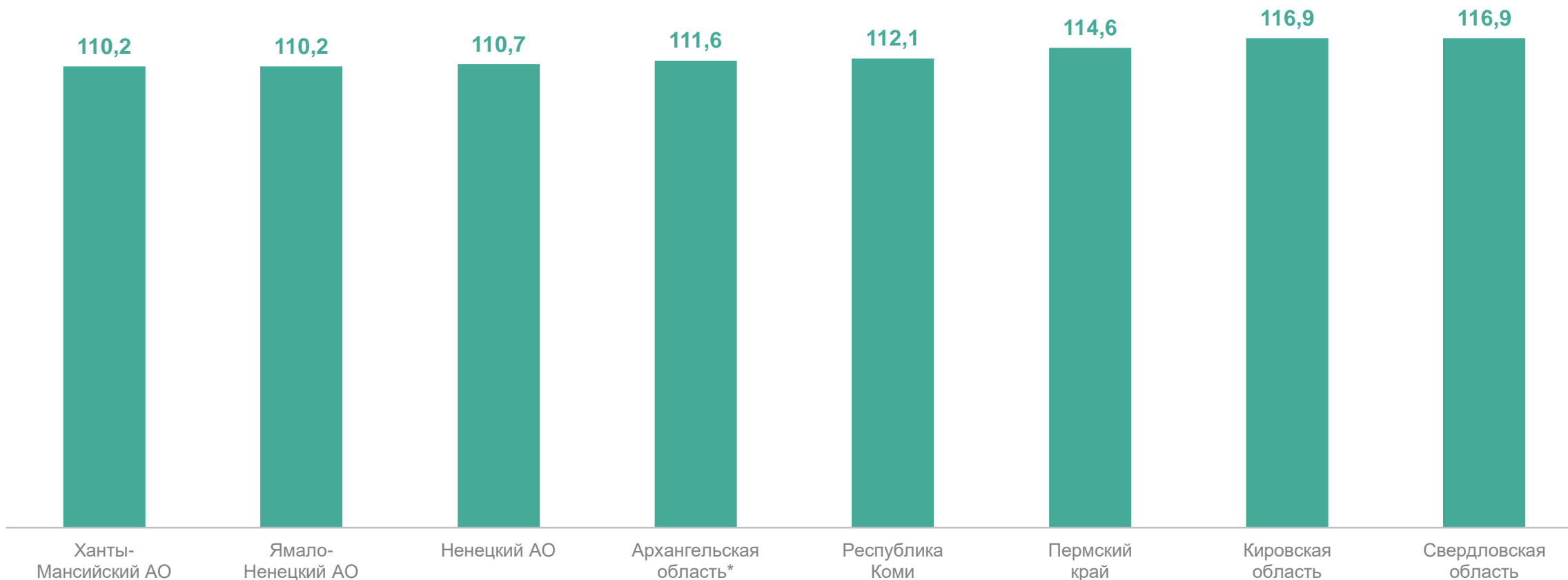


* Без Ненецкого автономного округа.

ДИНАМИКА НОМИНАЛЬНОЙ НАЧИСЛЕННОЙ ЗАРАБОТНОЙ ПЛАТЫ РАБОТНИКОВ ОРГАНИЗАЦИЙ ПО РЕГИОНАМ-СОСЕДЯМ РЕСПУБЛИКИ КОМИ

КОМИСТАТ

2023 г. в % 2022 г., по сопоставимому кругу организаций

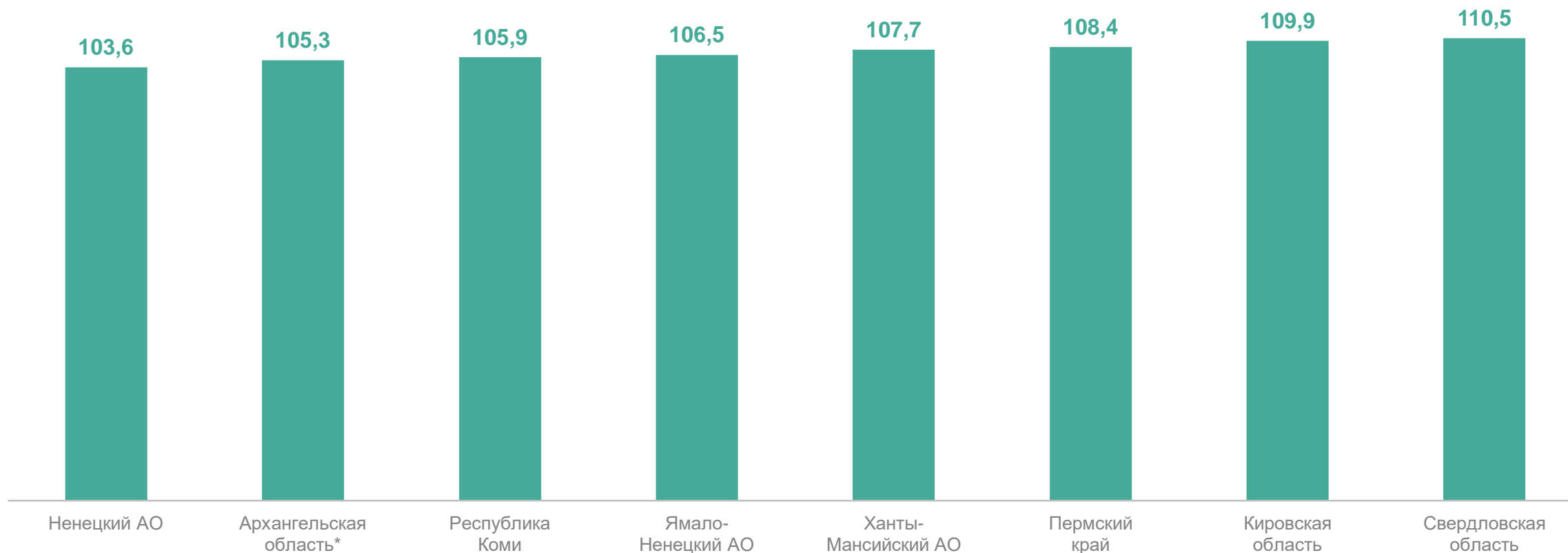


* Без Ненецкого автономного округа.

ДИНАМИКА РЕАЛЬНОЙ НАЧИСЛЕННОЙ ЗАРАБОТНОЙ ПЛАТЫ РАБОТНИКОВ ОРГАНИЗАЦИЙ ПО РЕГИОНАМ-СОСЕДЯМ РЕСПУБЛИКИ КОМИ

КОМИСТАТ

2023 г. в % 2022 г., по сопоставимому кругу организаций



* Без Ненецкого автономного округа.

СРЕДНЕМЕСЯЧНАЯ НАЧИСЛЕННАЯ ЗАРАБОТНАЯ ПЛАТА РАБОТНИКОВ ОРГАНИЗАЦИЙ ПО МУНИЦИПАЛЬНЫМ ОБРАЗОВАНИЯМ*

КОМИСТАТ

2023 г., тысяч рублей

Муниципальные районы и городские округа с наибольшими и наименьшими значениями



* Без субъектов малого предпринимательства.

